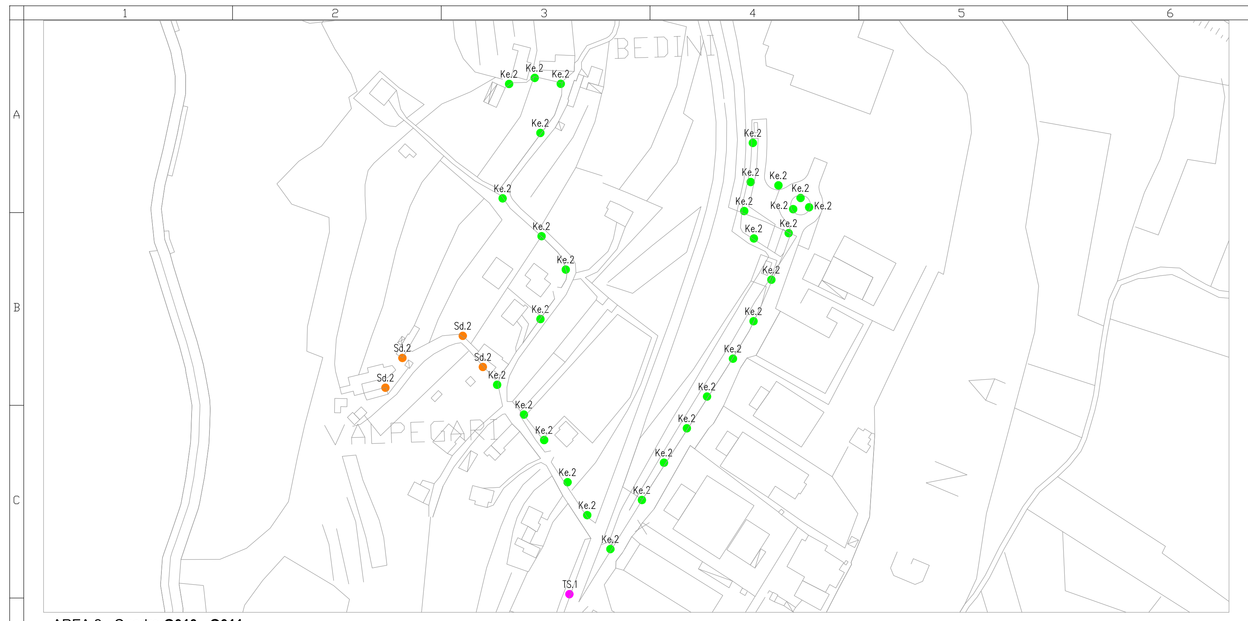

AREA 2 - Quadro **Q010 - Q011**

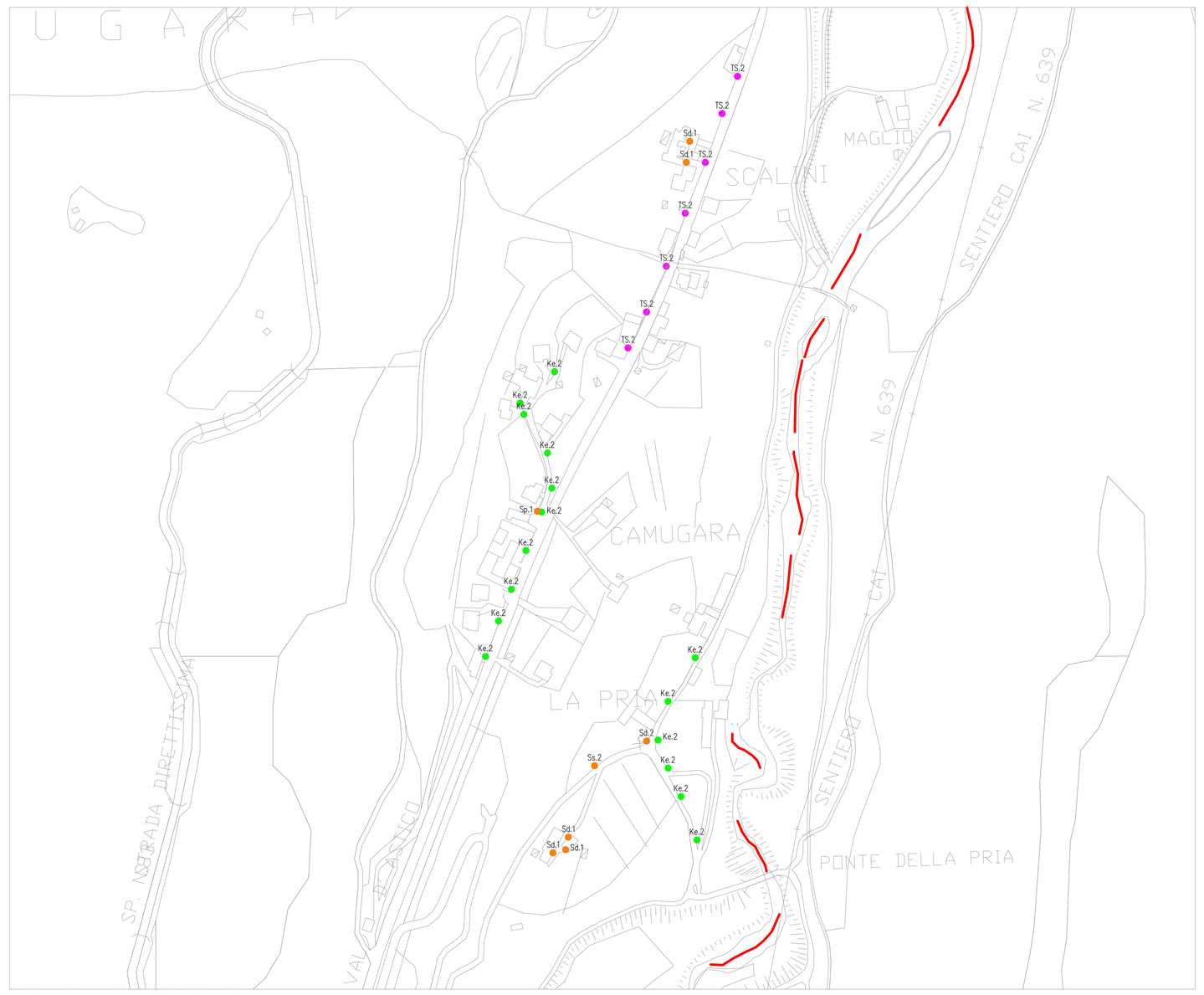

AREA 3 - Quadro **Q024 - Q025 - Q034 - QP13**

AREA 5 - Quadro **Q013**

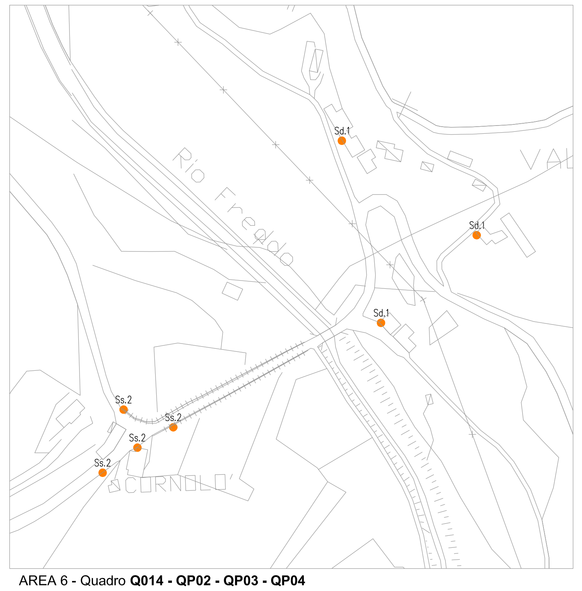

AREA 6 - Quadro **Q014 - QP02 - QP03 - QP04**

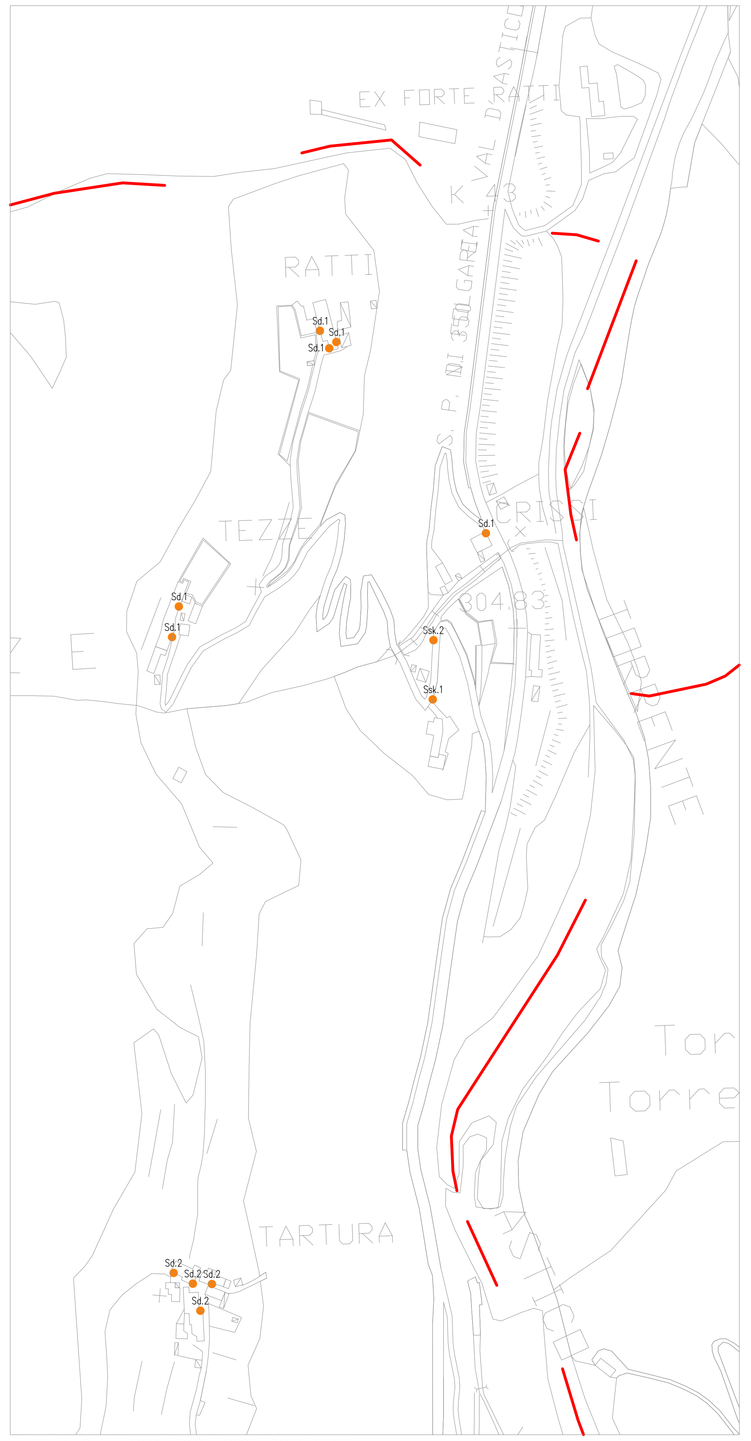

AREA 4 - Quadro **Q026 - Q027 - Q028 - Q029 - QP06**

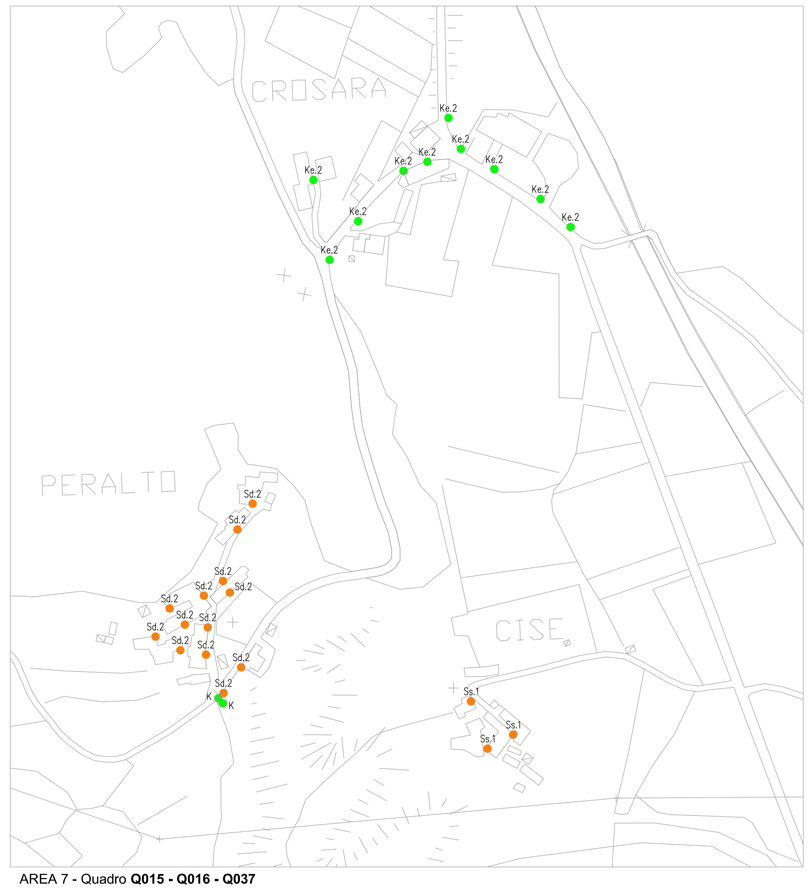

AREA 7 - Quadro **Q015 - Q016 - Q037**

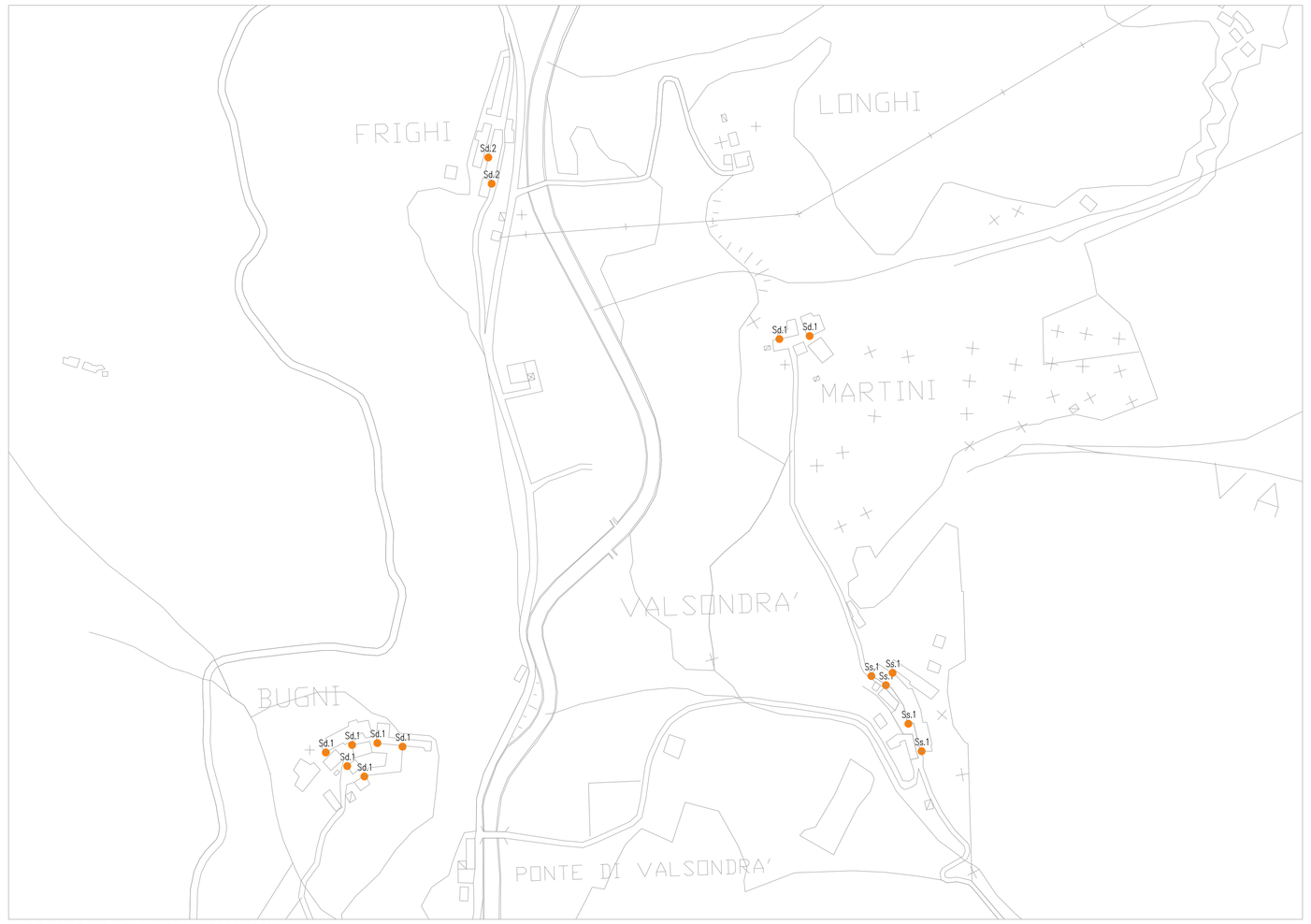

AREA 8 - Quadro **Q017 - Q018 - Q035 - Q036**

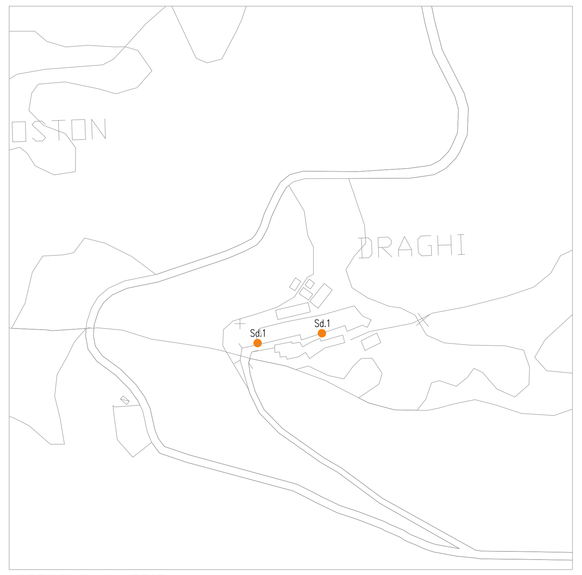

AREA 9 - Quadro **QP05**

AREA 10 - Quadro **Q020**

LEGENDA DEGLI INTERVENTI

- **T** **RIFACIMENTO COMPLETO COMPRESE LINEE DI ALIMENTAZIONE DEGLI IMPIANTI ESISTENTI**
  I rifacimento comprendono la completa sostituzione degli impianti esistenti
  (sostegno + apparecchio + linee di alimentazione) con nuovi impianti
- **R** **RIFACIMENTO DEI PUNTI LUCE ESISTENTI**
  I rifacimenti comprendono la completa sostituzione dei punti luce esistenti
  (sostegno e apparecchio) con nuovi impianti
- **S** **SOSTITUZIONE O MODIFICA DEGLI APPARECCHI ILLUMINANTI** nei casi in cui è necessario sostituire il solo corpo illuminante, tipo armatura stradale, per renderlo più efficiente e/o a norma ai sensi della L.R. n. 17/09

Per questi primi tre casi, **R, T** e **S**, si sono fatte le seguenti distinzioni, apponendo un pedice:
s = con armatura stradale a vetro piano
sk = con armatura stradale a vetro piano con reattore regolabile
d = con apparecchio decorativo tipo lanterna
p = con proiettore

Sono poi stati previsti altri tipi di interventi meno complessi nella loro definizione:

- **K** **OK, MANTENERE:** impianti a norma di recente esecuzione

Ke **OTTIMIZZAZIONE ENERGETICA:** nei casi in cui gli impianti pur a norma e/o recenti presentino potenze sovrabbondanti, sia per sovrailluminamenti e/o perché la tecnologia permetterebbe di sostituirli con equivalenti a potenza più bassa, o perché attualmente non è prevista la riduzione del flusso nelle ore centrali notturne

I **INTEGRAZIONI:** dove le interdistanze sono eccessive

- **Om** **CAMBIARE orari di accensione per illuminazione architettonica**
- **G** **CAMBIARE INCLINAZIONE e/o installare schermi**

Inoltre si sono distinti 3 diversi gradi di priorità, a seconda dei benefici ottenibili con la sostituzione o modifica, indicati da un *numero* posto dopo la macro-categoria di intervento preceduta da una sbarra:

- **.1 = ALTA** cioè urgente, per impianti obsoleti, inefficienti ed ad alta dispersione di flusso verso l'alto
- **.2 = MEDIA** per impianti non completamente a norma in base alla L.R. 17/09, di non recente installazione, con risultati illuminotecnici insufficienti
- **.3 = BASSA** per impianti non completamente a norma in base alla L.R. 17/09, parzialmente schermati, di non recente installazione, su una situazione implantistica migliorabile, ma non critica, con necessità di migliorare la lettura del territorio, e per uniformare tipologie lungo assi stradali

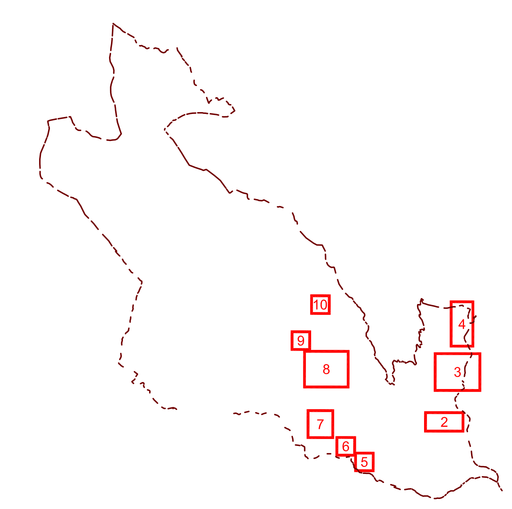

REVISIONE revision	DATA date	DESCRIZIONE description	DIS. draw.	CONTR. checked	APPROV. approved
0	Ragio 2014	EMISSIONE	Zuan.	ing. A. Muraro	ing. A. Busolin

busolini & costantini progetti
Via Alfieri, 14 - TAVAGNACCO (UD)

ing. Muraro Andrea
Via Alfieri, 14 - TAVAGNACCO (UD)
tel. 3497402098

CLIENTE - customer: COMUNE DI ARSIERO (VI)

LAVORO - work: PIANO DELL'ILLUMINAZIONE PER IL CONTENIMENTO DELL'INQUINAMENTO LUMINOSO
PICIL

PROGETTO - project: PIANO DELL'ILLUMINAZIONE

SCALA - scale: 1:2000

DESCRIZIONE - description: CLASSIFICAZIONE INTERVENTI
AREA 2-3-4-5-6-7-8-9-10

COMMESSA - job: 2014-001
SCHEMA - diagram: –
DISEGNO N° - drawing n: 2014001PL-FA-CI02
SEGUE - follow: –
FOGLIO - sheet: 1

Questo disegno non puo' essere pubblicato, riprodotto o copiato totalmente e parzialmente ne' in Italia ne' all'estero.